


ROBINETS PORTE-MANOMÈTRES

09820

ROBINET D'ARRÊT Á BOISSEAU M/F PN16

- Température -20°C +60°C
- Corps, boisseau, tige et écrou en Laiton
- Avec purge
- Pression maxi 25 bar




Ø Nominal	3/8"	1/2"
Réf 09820	0809820012	0809820015

09830

ROBINET D'ARRÊT Á SIMPLE POINTEAU PN250

- Température maxi +120°C
- Corps, écrou tournant en Laiton
- Entrée fileté 1/2"G et écrou droite gauche taraudé 1/2"G
- Avec purge
- Selon DIN 16270




Ø Nominal	1/2"
Réf 09830	0809830015

09802

ROBINET Á BOISSEAU SPHÉRIQUE PN16 M/F
AVEC ORIFICE DE DÉCOMPRESSION

- Température -10°C à +90°C
- Corps Laiton nickelé
- Pression maxi 16 bar
- Axe inéjectable




Ø Nominal	1/2"
Réf 09802	0809802000

09803

ROBINET Á BOISSEAU SPHÉRIQUE PN40 M/F Á ÉCROU TOURNANT
AVEC ORIFICE DE DÉCOMPRESSION

- Température maxi -20°C + 60°C
- Corps Laiton nickelé
- Pression maxi 40 bar



Ø Nominal	1/2"
Réf 09803	0809803000

Manomètres

ROBINETS PORTE-MANOMÈTRES

09800

ROBINET DE CONTRÔLE À POUSSOIR

Permet la prise de pression temporaire, protège le mabo et isole le circuit

- Température maxi + 80°C
- Corps Laiton nickelé
- Pression maxi 25 bar eau (4 bar gaz)



Ø Nominal	1/2"
Réf 09800	0809800015

ACCESSOIRES MANOMÈTRES

09900

SIPHON "COR DE CHASSE"

Abaisse la température du fluide

- Matière Acier
- Température maxi 120°C
- Entrée M1/2" - Sortie écrou F1/2"
- Pression maxi 100 bar
- Selon DIN 16282



Ø Nominal	1/2"
Réf 09900	0809900000

10770

MANCHON PORTE-MANOMÈTRE M/F POUR DÉTENDEUR

- Sortie 8x13



Ø Nominal	1/2"	3/4"	1"	1"1/4"	1"1/2"	2"
Réf 10770	0810770015	0810770020	0810770026	0810770033	0810770040	0810770050